


SSM-SL001

Perfil H3



MANUAL DE MONTAGEM

vendas@ssmdobrasil.com.br 

Rodovia BR 116, N°441 - Atuba
CEP 82590-400 | Curitiba - PR 

www.ssmsolardobrasil.com.br 






SL001- SUPORTE SOLO MONOPOSTE


Material: Aço A36 Galvanizado a fogo/Inox 304 / perfil de alumínio H2 6005A
Característica suporte de fixação monoposte regulável vertical/horizontal base de concreto.
Projeto desenvolvido de acordo com a região de instalação e análise de isopletras.

PEÇAS E ACESSÓRIOS


Todos os componentes listados a seguir são essenciais para a instalação do sistema descrito.
A quantidade de peças é calculada de acordo com o projeto.



SSM-TI001
TERMINAL
INTERMEDIÁRIO
MID CLAMP.



H2
PERFIL
DE
ALUMÍNIO



SSM-TF001
TERMINAL
FINAL
END CLAMP.

Guia de Montagem

1

PILARES


POSICIONE OS PILARES NO SOLO, RESPEITANDO AS DISTÂNCIAS DOS VÃOS DE ACORDO COM O PROJETO.



2

MONTAGEM TESOURA E MÃO FRANCESA

POSICIONE AS TESOURAS COM AS FURAÇÕES VOLTADAS PARA CIMA EM SEGUIDA INSTALE A MÃO FRANCESA. UTILIZAR OS PARAFUSO 3/8" X 1".



3

REGULAGEM DE INCLINAÇÃO

AS FURAÇÕES DO PILAR E TESOURA PERMITEM QUE A INCLINAÇÃO DA ESTRUTURA TENHA UM VARIAÇÃO DE 5° A 30° GRAUS.



4

MONTAGEM DOS SUPORTES VERTICAL HORIZONTAL

FAZER A FIXAÇÃO DOS (SSM-REG001) NA PARTE SUPERIOR DA TESOURA.



5

MONTAGEM DO PERFIS

COLOCAR OS (SSM-PC001) POR DENTRO DOS PERFIS (H2) FAZENDO A FIXAÇÃO NO (SSM-REG001).



6

EMENDA

UTILIZAR AS (SSM-EM001) QUANDO NECESSÁRIO. PARA FAZER A EMENDA DOS PERFIS (H2).



7

MONTAGEM DO TERMINAL FINAL

FAZER A PRÉ FIXAÇÃO DOS (SSM-TF001) NAS EXTREMIDADES DOS PERFIS, VERIFICANDO CORRETAMENTE O POSICIONAMENTO DO TERMINAL FINAL COM AS GARRAS DE FIXAÇÃO PARA O CORRETO TRAVAMENTO DO MÓDULO





8

MONTAGEM DO TERMINAL INTERMEDIÁRIO

INSTALE OS (SSM-TI001) ENTRE OS MÓDULOS, VERIFIQUE O CORRETO POSICIONAMENTO DAS GARRAS DE FIXAÇÃO PARA O CORRETO TRAVAMENTO DOS MÓDULOS, EM CADA ESPAÇO ENTRE DOIS MÓDULOS DEVERÁ TER DOIS TERMINAIS INTERMEDIÁRIOS.



9

MONTAGEM DOS MÓDULOS

APÓS TODA A ESTRUTURA MONTADA E ALINHADA, FIXAR OS MÓDULOS.

I - UTILIZANDO OS TERMINAL FINAL (SSM-TF001) NAS EXTREMIDADES.

II - UTILIZAR O TERMINAL INTERMEDIÁRIO (SSM-TI001) ENTRE OS MÓDULOS.

Fale com a **SSM Solar do Brasil**,
nossa equipe de especialistas
está pronta para te atender!



Inscreva-se no nosso
canal do youtube
e tenha acesso a
materiais incríveis



vendas@ssmdobrasil.com.br
financeiro@ssmdobrasil.com.br
administrativo@ssmdobrasil.com.br



+55 (41)3037-3750



ssmestruturasmetalicassolar



@ssm_solar_brasil



www.ssmsolardobrasil.com.br

Maior qualidade,
agilidade
e segurança



www.ssmsolardobrasil.com.br

Rodovia BR 116 N°441 Barracão B
Atuba - Curitiba / PR - Cep.: 82590-400
+55 (41) 3037 3750 / (41) 3656 2282